



ТЕРРИТОРИАЛЬНЫЙ ОРГАН
ФЕДЕРАЛЬНОЙ СЛУЖБЫ
ГОСУДАРСТВЕННОЙ СТАТИСТИКИ
ПО РЕСПУБЛИКЕ МОРДОВИЯ

ТРАНСПОРТИРОВКА И ХРАНЕНИЕ В РЕСПУБЛИКЕ МОРДОВИЯ

январь-декабрь 2023 года

09.02.2024

СОДЕРЖАНИЕ

Методологические положения по статистике транспорта	3
Перевозки пассажиров	4
Пассажирооборот	5
Перевозки грузов (без субъектов малого предпринимательства)	6
Грузооборот транспорта (без субъектов малого предпринимательства)	7
Перевозки грузов на коммерческой основе (без субъектов малого предпринимательства)	8
Грузооборот транспорта на коммерческой основе (без субъектов малого предпринимательства)	9
Отгружено товаров собственного производства, выполнено работ и услуг собственными силами по «чистым» видам экономической деятельности по крупным и средним организациям	10
Автомобильные дороги общего пользования на конец года	11
Автомобильные дороги общего пользования на конец 2022 года	12
Доля автомобильных дорог общего пользования местного значения, не отвечающих нормативным требованиям по регионам Приволжского Федерального округа на конец 2022 года	13

МЕТОДОЛОГИЧЕСКИЕ ПОЛОЖЕНИЯ ПО СТАТИСТИКЕ ТРАНСПОРТА

МОРДОВИЯСТАТ

Перевезено пассажигов

число пассажиров, перевезенных за определенный период времени. Данные по перевозке пассажиров приведены с учетом пассажиров, пользующихся правом бесплатного и льготного проезда.

Пассажирооборот

объем работы транспорта по перевозкам пассажиров. Единицей измерения является пассажиро-километр. Определяется суммированием произведений числа пассажиров по каждой позиции перевозки на расстояние перевозки.

Перевезено грузов

количество грузов в тоннах, перевезенных транспортом. На автомобильном транспорте учет перевезенных грузов осуществляется по моменту прибытия.

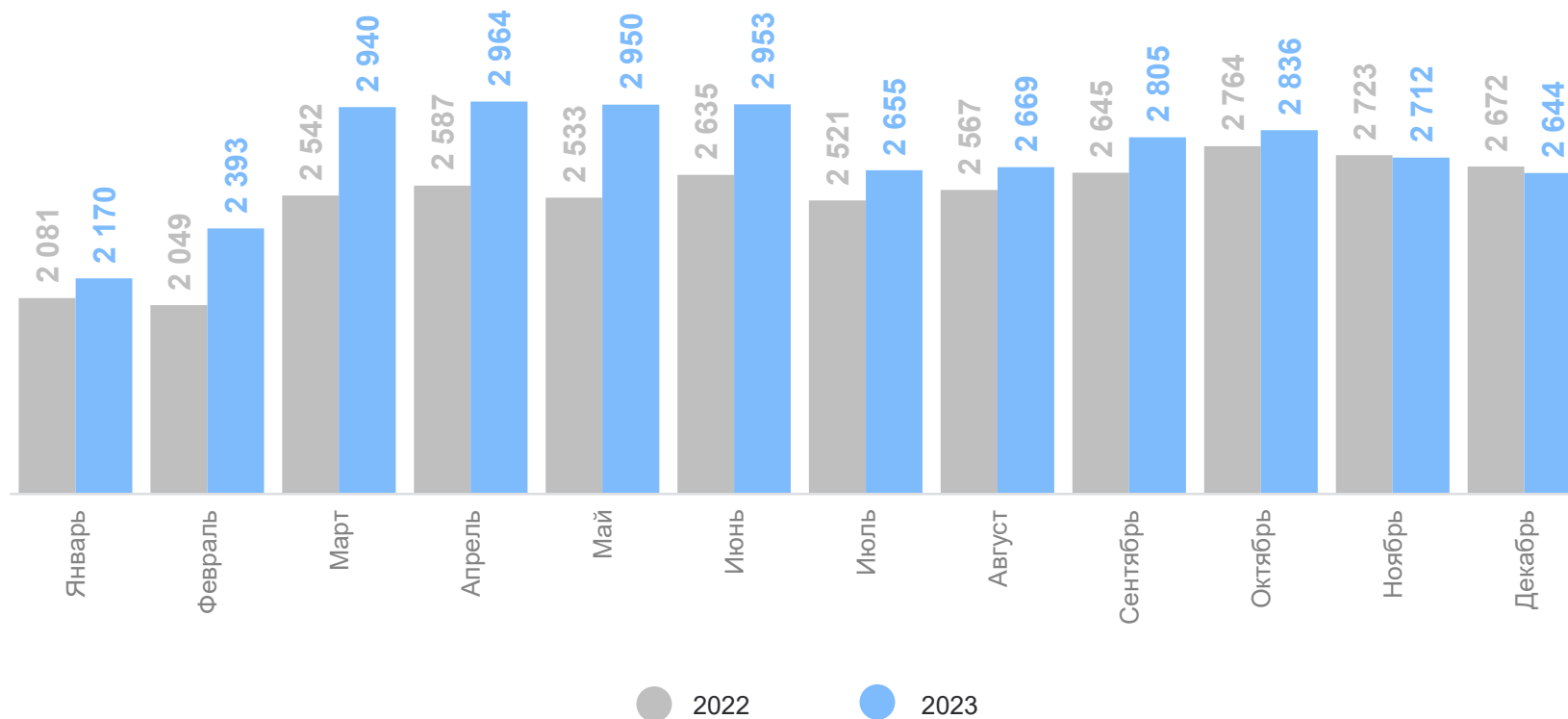
Грузооборот транспорта

объем работы транспорта по перевозкам грузов. Единицей измерения является тонно-километр. Исчисляется суммированием произведений массы перевезенных грузов в тоннах на расстояние перевозки в километрах.

ПЕРЕВОЗКИ ПАССАЖИРОВ

МОРДОВИЯСТАТ

ТЫС. ЧЕЛ.



декабрь 2023 года

2 643,7

ТЫС. ЧЕЛ.

98,7%

к декабрю 2022 года

январь – декабрь
2023 года

32 690,7

ТЫС. ЧЕЛ.

107,8%

к январю-декабрю
2022 года

декабрь 2023 года

27,5

млн пасс.-км

99,6%

к декабрю 2022 года

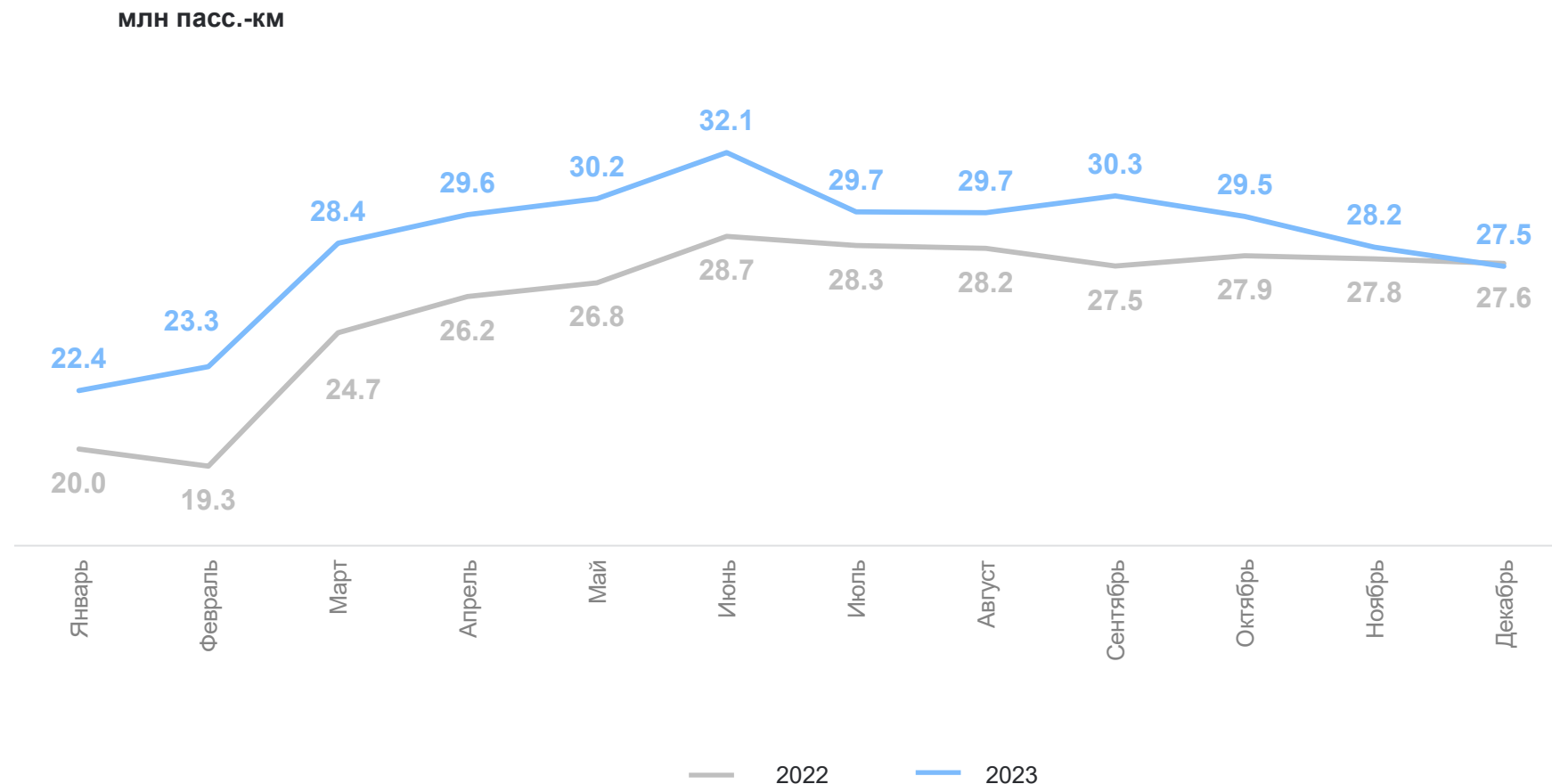
январь – декабрь
2023 года

341,0

млн пасс.-км

109,0%

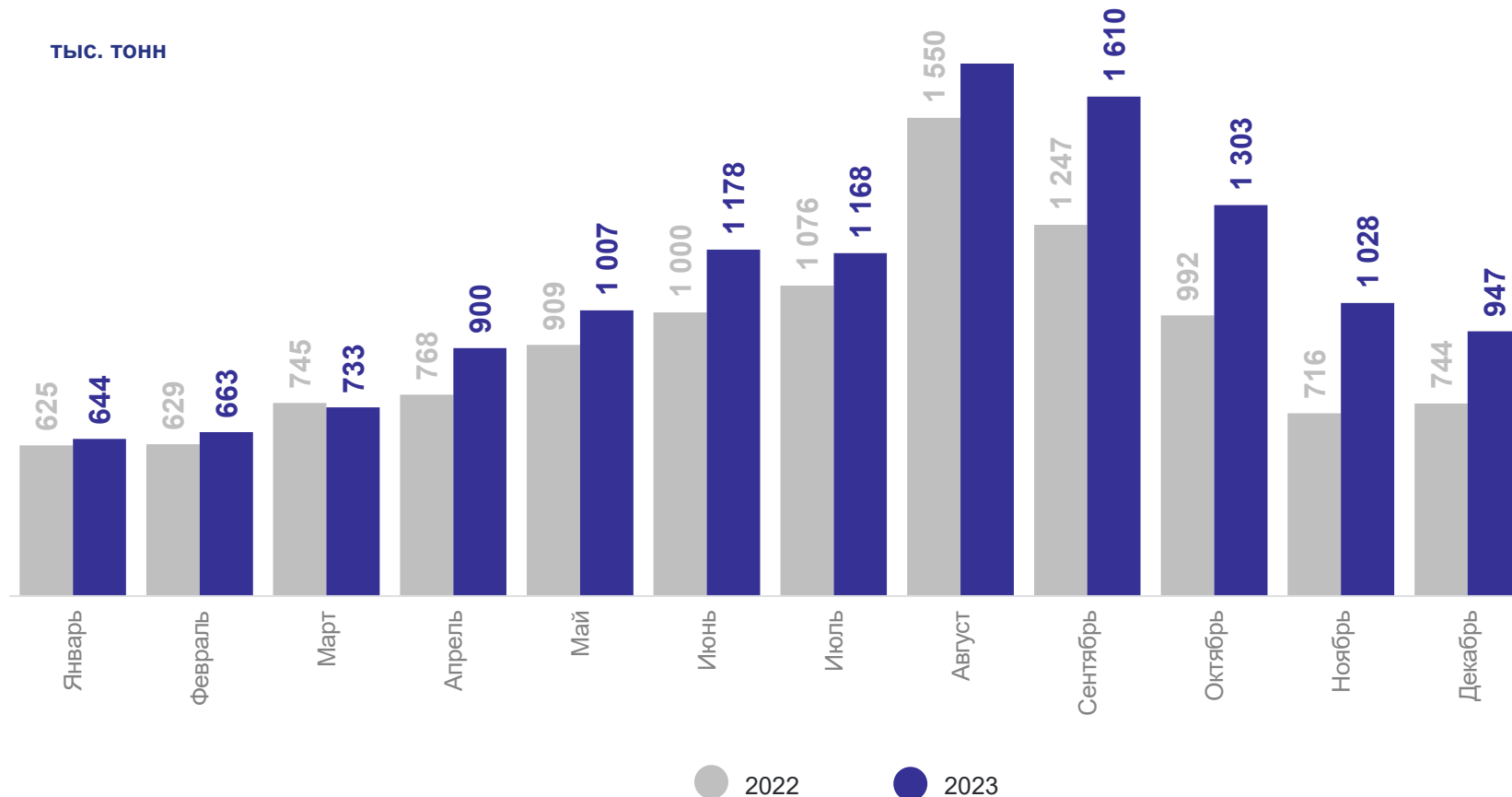
к январю-декабрю
2022 года



ПЕРЕВОЗКИ ГРУЗОВ

без субъектов малого предпринимательства

МОРДОВИЯСТАТ



декабрь 2023 года

947

ТЫС. ТОНН

127,3%

к декабрю 2022 года

январь – декабрь
2023 года

12 904,7

ТЫС. ТОНН

117,3%

к январю-декабрю
2022 года

ГРУЗОБОРОТ ТРАНСПОРТА

без субъектов малого предпринимательства

МОРДОВИЯСТАТ

ДЕКАБРЬ 2023 года

147,2

млн тонно-км

78,2%

к декабрю 2022 года

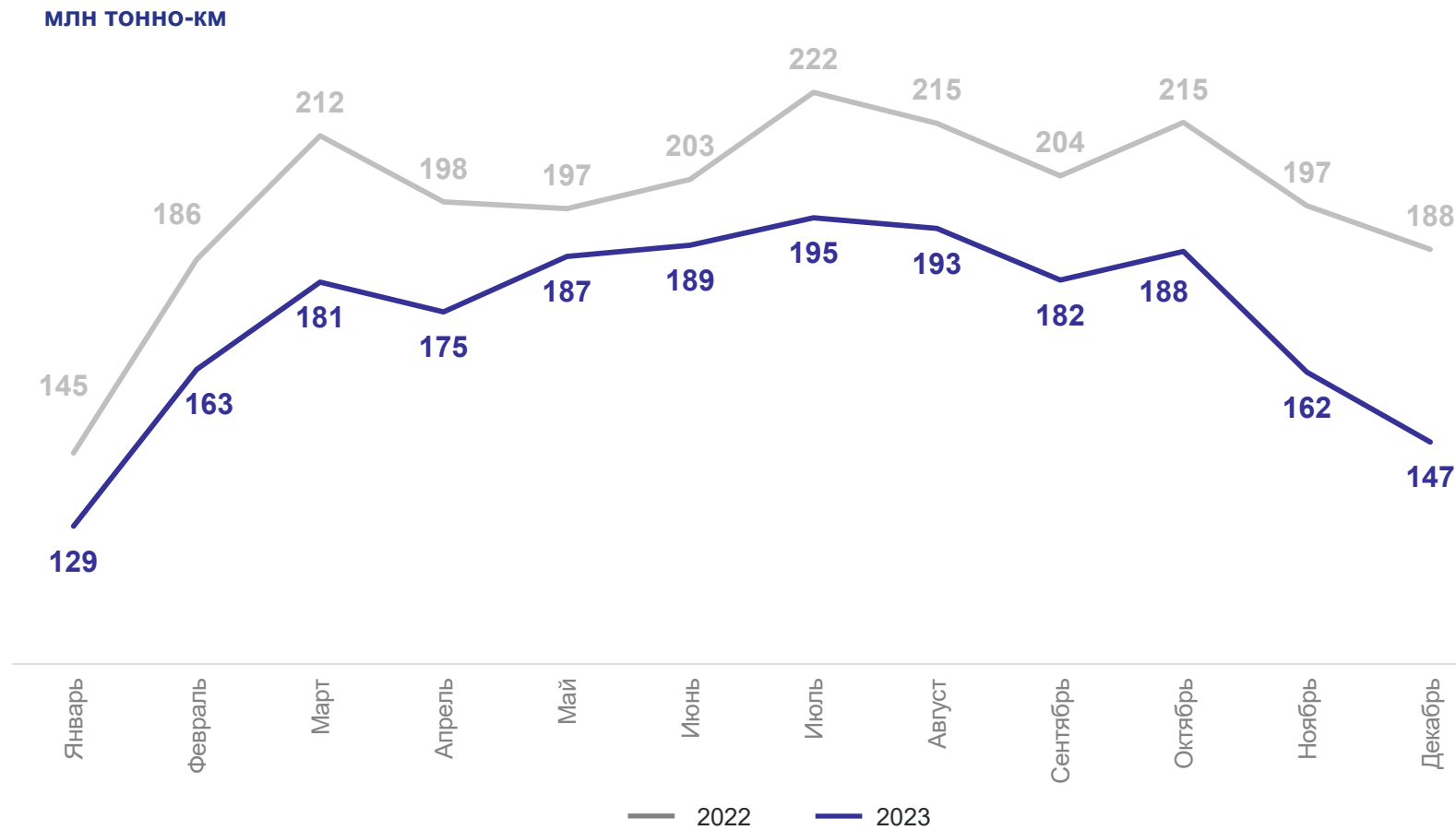
ЯНВАРЬ – ДЕКАБРЬ
2023 года

2 090,1

млн тонно-км

87,7%

к январю-декабрю
2022 года



ПЕРЕВОЗКИ ГРУЗОВ НА КОММЕРЧЕСКОЙ ОСНОВЕ

без субъектов малого предпринимательства

МОРДОВИЯСТАТ

ДЕКАБРЬ 2023 года

452,7

ТЫС. ТОНН

135,8%

к декабрю 2022 года

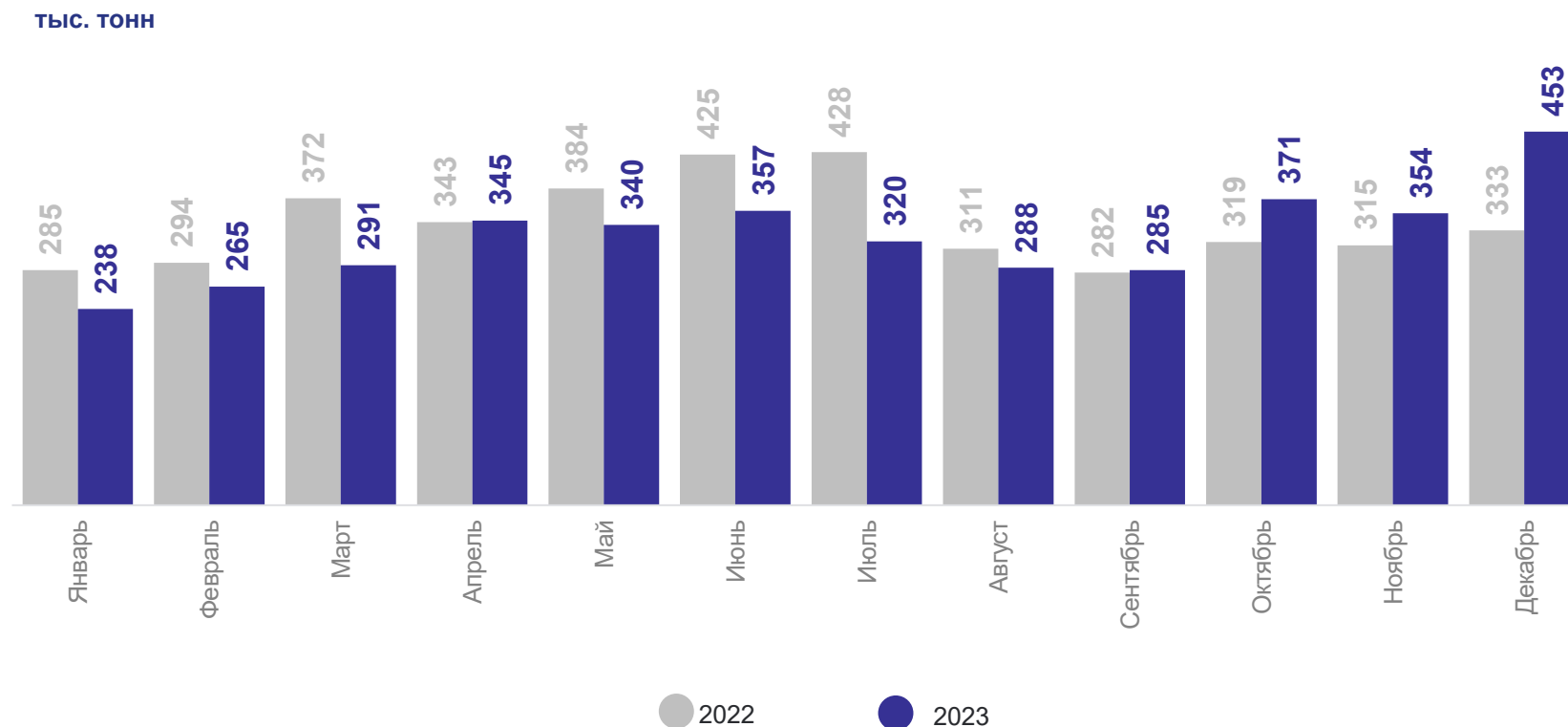
ЯНВАРЬ – ДЕКАБРЬ
2023 года

3 905,3

ТЫС. ТОНН

95,4%

к январю-декабрю
2022 года



ГРУЗОБОРОТ ТРАНСПОРТА НА КОММЕРЧЕСКОЙ ОСНОВЕ

МОРДОВИЯСТАТ

без субъектов малого предпринимательства

ДЕКАБРЬ 2023 года

126,7

млн тонно-км

75,5%

к декабрю 2022 года

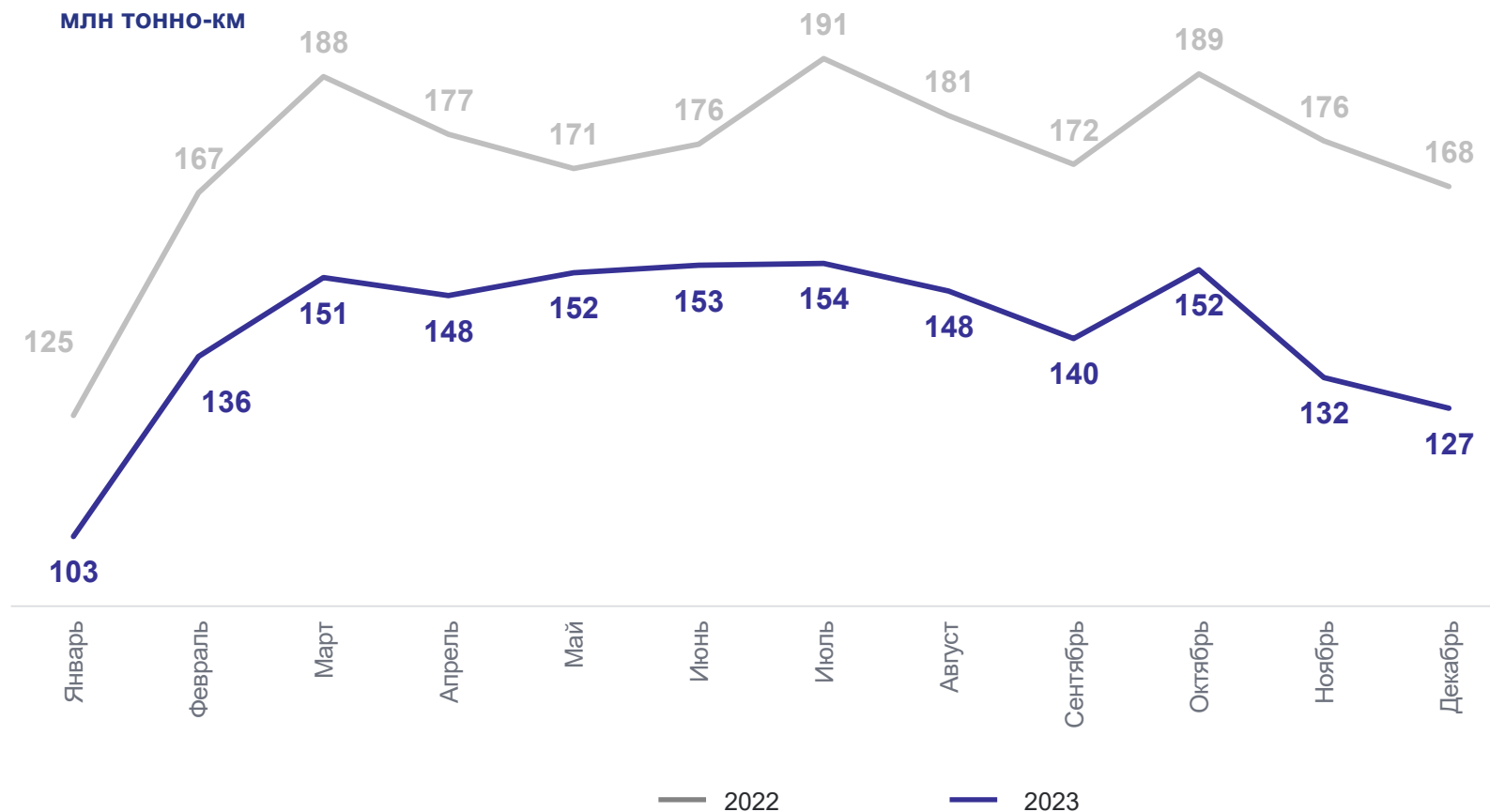
ЯНВАРЬ – ДЕКАБРЬ
2023 года

1 695,6

млн тонно-км

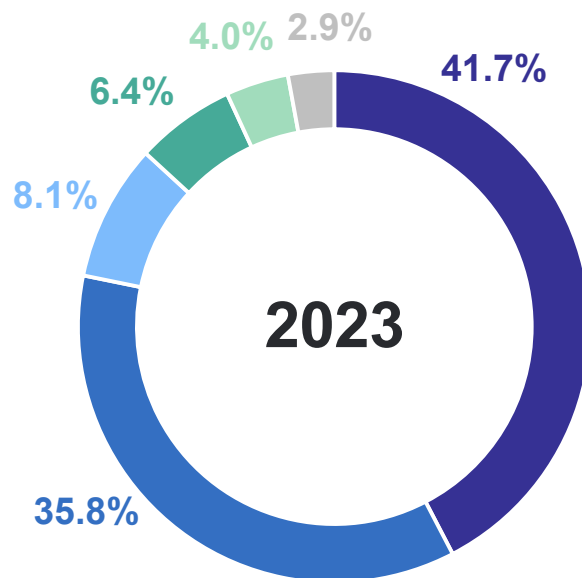
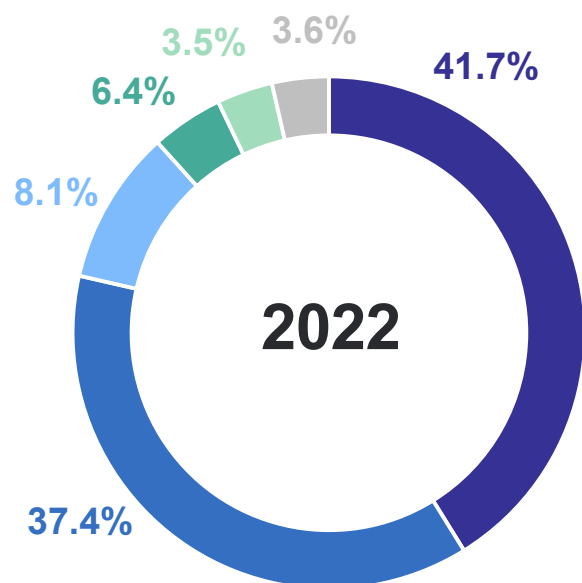
81,5%

к январю-декабрю
2022 года



ОТГРУЖЕНО ТОВАРОВ СОБСТВЕННОГО ПРОИЗВОДСТВА, ВЫПОЛНЕНО РАБОТ И УСЛУГ СОБСТВЕННЫМИ СИЛАМИ ПО «ЧИСТЫМ» ВИДАМ ЭКОНОМИЧЕСКОЙ ДЕЯТЕЛЬНОСТИ ПО КРУПНЫМ И СРЕДНИМ ОРГАНИЗАЦИЯМ

без организаций с численностью работников менее 15 человек за январь-декабрь 2023 года

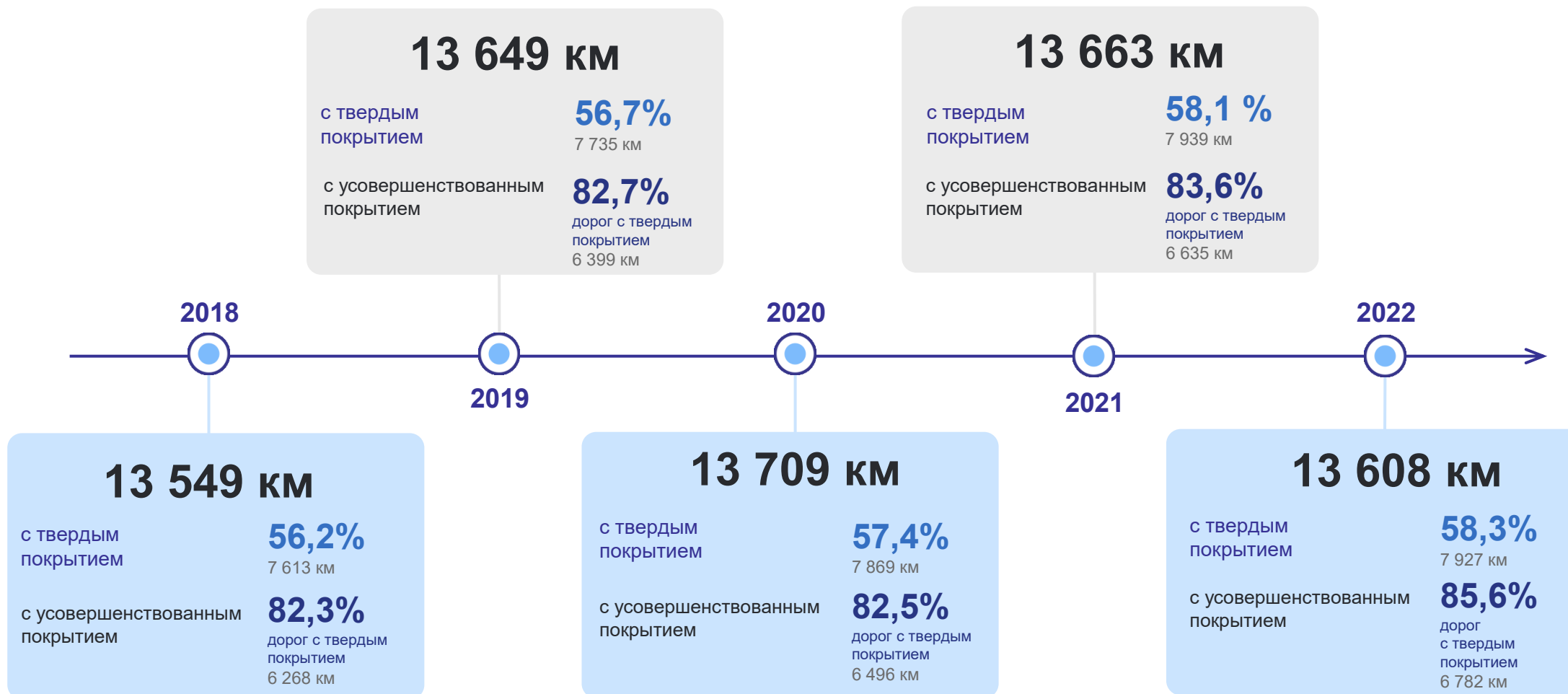


- Деятельность автомобильного грузового транспорта и услуги по перевозкам
- Деятельность железнодорожного транспорта: грузовые перевозки
- Деятельность трубопроводного транспорта
- Складское хозяйство и вспомогательная транспортная деятельность
- Складское хозяйство и вспомогательная транспортная деятельность
- Деятельность почтовой связи и курьерская деятельность

АВТОМОБИЛЬНЫЕ ДОРОГИ ОБЩЕГО ПОЛЬЗОВАНИЯ

на конец года

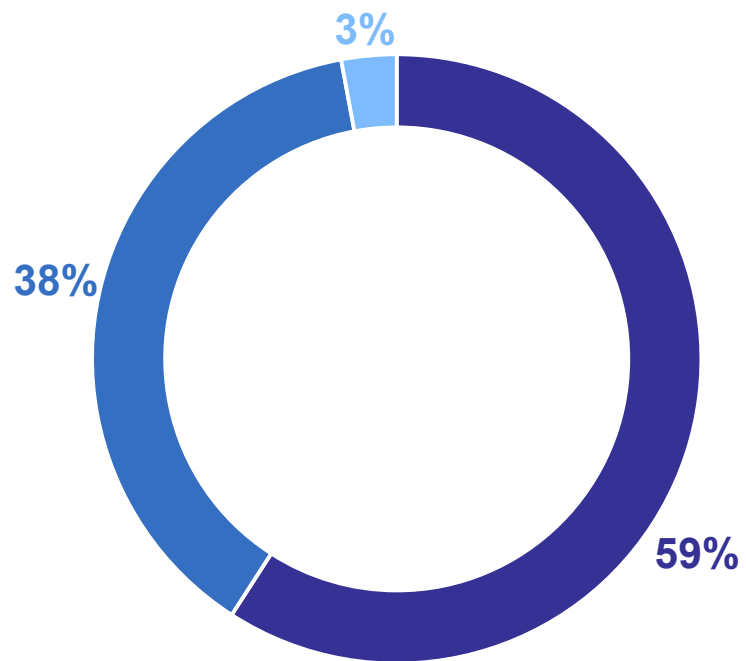
МОРДОВИЯСТАТ



АВТОМОБИЛЬНЫЕ ДОРОГИ ОБЩЕГО ПОЛЬЗОВАНИЯ

на конец 2022 года, км

МОРДОВИЯСТАТ



- Местного значения
- Регионального или межмуниципального значения
- Федерального значения

	Местного значения	Регионального или межмуниципального значения	Федерального значения
общая протяженность	8 044	5 165	398
с твердым покрытием	3 248	4 280	398
с усовершенствованным покрытием	2 140	4 244	398
не отвечают нормативным требованиям	62,9%	69,2%	-

ДОЛЯ АВТОМОБИЛЬНЫХ ДОРОГ ОБЩЕГО ПОЛЬЗОВАНИЯ МЕСТНОГО ЗНАЧЕНИЯ, НЕ ОТВЕЧАЮЩИХ НОРМАТИВНЫМ ТРЕБОВАНИЯМ ПО РЕГИОНАМ ПРИВОЛЖСКОГО ФЕДЕРАЛЬНОГО ОКРУГА

на конец 2022 года, %

